

**БУХГАЛТЕРСКИЙ БАЛАНС**  
на 31 декабря 2010 г.

Организация ОАО "Верхневолжскнефтепровод"  
Идентификационный номер налогоплательщика  
Вид деятельности Транспортирование нефти по трубопроводам  
Организационно-правовая форма / форма собственности  
Открытое акционерное общество/частная собственность  
Единица измерения: тыс. руб.  
Местонахождение (адрес) 603600, г.Н.Новгород, пер.Гранитный, 4/1

Форма № 1 по ОКУД	Коды
Дата (год, месяц, число)	0710001
по ОКПО	10 \ 12 \ 31
ИНН	04668367
по ОКВЭД	5260900725
	60.30.11
по ОКОПФ/ОКФС	47   16
по ОКЕИ	384

Дата утверждения  
Дата отправки (принятия)

АКТИВ	Код показателя	На начало отчетного года	На конец отчетного периода
1	2	3	4
<b>I. ВНЕОБОРОТНЫЕ АКТИВЫ</b>			
Нематериальные активы	110	437	394
Основные средства	120	35 454 639	35 125 543
Незавершенное строительство	130	807 383	330 117
Авансы на капитальные вложения	131	182 198	598 359
Материалы, предназначенные для капитального строительства	132	78 971	222 211
Доходные вложения в материальные ценности	135	55 799	91 367
Долгосрочные финансовые вложения	140	4 596 144	4 536 836
Отложенные налоговые активы	145	40 210	11 200
Прочие внеоборотные активы	150	1 163 536	1 167 062
<b>Итого по разделу I</b>	<b>190</b>	<b>42 379 317</b>	<b>42 083 089</b>
<b>II. ОБОРОТНЫЕ АКТИВЫ</b>			
Запасы	210	1 342 424	1 818 885
в том числе:			
сырье, материалы и другие аналогичные ценности	211	649 316	1 085 324
животные на выращивании и откорме	212	42	80
затраты в незавершенном производстве	213	56 318	60 116
готовая продукция и товары для перепродажи	214	597 069	558 601
товары отгруженные	215	-	72 002
расходы будущих периодов	216	39 679	42 762
прочие запасы и затраты	217	-	-
Налог на добавленную стоимость по приобретенным ценностям	220	38 232	1 769
Дебиторская задолженность (платежи по которой ожидаются более чем через 12 месяцев после отчетной даты)	230	101 106	52 655
в том числе:			
покупатели, заказчики	231	5 409	15 747
Дебиторская задолженность (платежи по которой ожидаются в течение 12 месяцев после отчетной даты)	240	1 374 520	2 283 680
в том числе:			
покупатели, заказчики	241	738 102	1 976 063
Краткосрочные финансовые вложения	250	388 000	40 000
Денежные средства	260	44 630	71 942
Прочие оборотные активы	270	3 342	452
<b>Итого по разделу II</b>	<b>290</b>	<b>3 289 254</b>	<b>4 269 383</b>
<b>БАЛАНС</b>	<b>300</b>	<b>45 668 571</b>	<b>46 352 472</b>

10 MAR 2011

Аудитор

ПАССИВ	Код показателя	На начало отчетного года	На конец отчетного периода
1	2	3	4
<b>III. КАПИТАЛ И РЕЗЕРВЫ</b>			
Уставный капитал	410	582	582
Собственные акции, выкупленные у акционеров	411	-	-
Добавочный капитал	420	13 970 883	13 948 316
Резервный капитал	430	87	87
резервы, образованные в соответствии с законодательством	431	87	87
резервы, образованные в соответствии с учредительными документами	432	-	-
Нераспределенная прибыль (непокрытый убыток)	470	28 419 462	28 884 148
<b>Итого по разделу III</b>	<b>490</b>	<b>42 391 014</b>	<b>42 833 133</b>
<b>IV. ДОЛГОСРОЧНЫЕ ОБЯЗАТЕЛЬСТВА</b>			
Займы и кредиты	510	-	-
Отложенные налоговые обязательства	515	740 440	857 389
Прочие долгосрочные обязательства	520	625	625
<b>Итого по разделу IV</b>	<b>590</b>	<b>741 065</b>	<b>858 014</b>
<b>V. КРАТКОСРОЧНЫЕ ОБЯЗАТЕЛЬСТВА</b>			
Займы и кредиты	610	-	-
Кредиторская задолженность	620	1 551 873	1 621 172
в том числе:			
поставщики и подрядчики	621	643 171	1 155 858
задолженность перед персоналом организации	622	1 023	71 696
задолженность перед государственными внебюджетными фондами	623	18	14 720
задолженность по налогам и сборам	624	345 483	200 891
прочие кредиторы	625	562 178	178 007
из них:			
авансы полученные	626	499 779	125 992
Задолженность перед участниками (учредителями) по выплате доходов	630	-	-
Доходы будущих периодов	640	565 528	455 792
Резервы предстоящих расходов	650	419 091	584 361
Прочие краткосрочные обязательства	660	-	-
<b>Итого по разделу V</b>	<b>690</b>	<b>2 536 492</b>	<b>2 661 325</b>
<b>БАЛАНС</b>	<b>700</b>	<b>45 668 571</b>	<b>46 352 472</b>
<b>СПРАВКА о наличии ценностей, учитываемых на забалансовых счетах</b>			
Арендованные основные средства	910	1 296 589	2 422 598
в том числе:			
по лизингу	911	282 689	16 153
Товарно-материальные ценности, принятые на ответственное хранение	920	389 832	585 231
Товары, принятые на комиссию	930	-	-
Списанная в убыток задолженность неплатежеспособных дебиторов	940	19 755	19 755
Обеспечения обязательств и платежей полученные	950	413 921	497 150
Обеспечения обязательств и платежей выданные	960	-	-
Износ жилищного фонда	970	496	506
Износ объектов внешнего благоустройства и других аналогичных объектов	980	3 180	3 180
Нематериальные активы, полученные в пользование	990	30 990	30 663
Стоимость других ценностей	991	251 891	278 755
<b>СПРАВКА о стоимости чистых активов</b>			
Чистые активы	995	42 956 542	43 288 925

Руководитель

Ю.П. Левин

(расшифровка подписи)

Главный бухгалтер



ООО "Трансэнергосервис" - специализированная организация, осуществляющая бухгалтерский учет ОАО "Верхневолжскнефтепробуд", в лице Директора филиала в г. Нижний Новгород, действующего на основании доверенности № 3519/10 от 04.06.2010г.

"01" марта 2011 г.



24 MAR 2011

ТЕЛЕГРАМ С.В.



## ОТЧЕТ О ПРИБЫЛЯХ И УБЫТКАХ

за 2010 год

Организация ОАО "Верхневолжскнефтепровод"  
Идентификационный номер налогоплательщика  
Вид деятельности Транспортирование нефти по трубопроводам  
Организационно-правовая форма / форма собственности  
Открытое акционерное общество/частная собственность  
Единица измерения: тыс. руб.

Форма № 2 по ОКУД	Коды
Дата (год, месяц, число)	0710002
по ОКПО	10 \ 12 \ 31
ИНН	04668367
по ОКВЭД	5260900725
	60.30.11
по ОКОПФ/ОКФС	47   16
по ОКЕИ	384

Показатель		За отчетный период	За аналогичный период предыдущего года
наименование	код		
1	2	3	4
<b>Доходы и расходы по обычным видам деятельности</b>			
Выручка (нетто) от продажи товаров, продукции, работ, услуг (за минусом налога на добавленную стоимость, акцизов и аналогичных обязательных платежей)	010	16 374 628	18 089 437
Себестоимость проданных товаров, продукции, работ, услуг	020	(13 717 000)	(11 928 003)
<b>Валовая прибыль (убыток)</b>	<b>029</b>	<b>2 657 628</b>	<b>6 161 434</b>
Коммерческие расходы	030	(221)	(159)
Управленческие расходы	040	(1 600 419)	(1 387 187)
<b>Прибыль (убыток) от продаж</b>	<b>050</b>	<b>1 056 988</b>	<b>4 774 088</b>
<b>Прочие доходы и расходы</b>			
Проценты к получению	060	7 867	16 473
Проценты к уплате	070	-	-
Доходы от участия в других организациях	080	1 455	-
Прочие доходы	090	1 056 122	1 133 786
Прочие расходы	100	(1 122 020)	(464 296)
<b>Прибыль (убыток) до налогообложения</b>	<b>140</b>	<b>1 000 412</b>	<b>5 460 051</b>
Отложенные налоговые активы	141	(29 010)	25 056
Отложенные налоговые обязательства	142	(118 702)	(168 558)
Текущий налог на прибыль	150	(424 761)	(1 294 373)
Налог на прибыль по уточненным декларациям за предыдущие налоговые периоды	151	12 543	844
Иные аналогичные обязательные платежи	160	(116)	(12)
Отложенные налоговые активы по выбывшим объектам учета	161	-	-
Отложенные налоговые обязательства по выбывшим объектам учета	162	1 753	-
<b>Чистая прибыль (убыток) отчетного периода</b>	<b>190</b>	<b>442 119</b>	<b>4 023 008</b>
<b>СПРАВОЧНО.</b>			
Постоянные налоговые обязательства (активы)	200	360 008	345 021
Базовая прибыль (убыток) на акцию (руб.)	210	759	6 908
Разводненная прибыль (убыток) на акцию (руб.)	220		

10.03.2011

Аудитор / *С.И. Сидорова*

РАСШИФРОВКА ОТДЕЛЬНЫХ ПРИБЫЛЕЙ И УБЫТКОВ

Форма 071000:

Показатель		За отчетный период		За аналогичный период предыдущего года	
наименование	код	прибыль	убыток	прибыль	убыток
1	2	3	4	5	6
Штрафы, пени и неустойки, признанные или по которым получены решения суда (арбитражного суда) об их взыскании	230	28 439	(3 904)	37 775	(3 566)
Прибыль (убыток) прошлых лет	240	55 535	(113 488)	906	(10 644)
Возмещение убытков, причиненных неисполнением или ненадлежащим исполнением обязательств	250	1 192	-	669	-
Курсовые разницы по операциям в иностранной валюте	260	1 507	(4 586)	130	(732)
Отчисления в оценочные резервы	270	x	-	x	(1 131)
Списание дебиторских и кредиторских задолженностей, по которым истек срок исковой давности	280	62	(77)	685	(681)

Руководитель

Ю.Л. Левин

(расшифровка подписи)



Главный бухгалтер

ООО "Транснефть Финанс" - специализированная организация, осуществляющая ведение бухгалтерского учета ОАО "Верхневолжскнефтепровод", в лице Директора филиала в г. Нижний Новгород, действующего на основании доверенности № 3519/10 от 04.06.2010г.

*В.А. Синельник*

В.А. Синельник


(подпись)

(расшифровка подписи)


"01" марта 2011 г.

24 MAR 2011

ТЕЛЕГИНА С.В.



*Handwritten signature*



## ОТЧЕТ ОБ ИЗМЕНЕНИЯХ КАПИТАЛА

за 2010 год

Организация ОАО "Верхневолжскнефтепровод"  
Идентификационный номер налогоплательщика  
Вид деятельности Транспортирование нефти по трубопроводам  
Организационно-правовая форма / форма собственности  
Открытое акционерное общество/частная собственность  
Единица измерения: тыс. руб.

Форма № 3 по ОКУД	Коды
Дата (год, месяц, число)	0710003
по ОКПО	10 \ 12 \ 31
ИНН	04668367
по ОКВЭД	526090725
	60.30.11
по ОКОПФ/ОКФС	47   16
по ОКЕИ	384

### I. Изменения капитала

Показатель		Уставный капитал	Добавочный капитал	Резервный капитал	Нераспределенная прибыль (непокрытый убыток)	Итого
наименование	код					
1	2	3	4	5	6	7
Остаток на 31 декабря года, предшествующего предыдущему отчетному периоду	010	582	4 540 547	87	29 869 815	34 411 03
<b>2009 г.</b>						
Изменения в учетной политике	011	x	x	x	-	
Результат от переоценки объектов основных средств	012	x	9 443 419	x	(5 597 789)	3 845 63
Изменения ставки налога на прибыль	013	x	x	x	111 345	111 34
Прочие изменения	014	x	-	x	-	
<b>Остаток на 1 января предыдущего года</b>	<b>020</b>	<b>582</b>	<b>13 983 966</b>	<b>87</b>	<b>24 383 371</b>	<b>38 368 00</b>
Результат от пересчета иностранных валют	021	x	-	x	x	
Чистая прибыль	022	x	x	x	4 023 008	4 023 00
Дивиденды	023	x	x	x	-	
Отчисления в резервный фонд	030	x	x	-	-	
Сумма дооценки выбывших основных средств	035	x	(13 083)	x	13 083	
Увеличение величины капитала за счет:						
дополнительного выпуска акций	040	-	x	x	x	
увеличения номинальной стоимости акций	041	-	x	x	x	
реорганизации юридического лица	042	-	x	-	-	
вклада Участника	043	-	-	x	x	
прочее	044	-	-	-	-	
Уменьшение величины капитала за счет:						
уменьшения номинала акций	050	-	x	x	x	
уменьшения количества акций	051	-	x	x	x	
реорганизации юридического лица	052	-	x	-	-	
выбытия библиотечного фонда	053	x	-	x	x	
прочее	054	-	-	-	-	
<b>Остаток на 31 декабря предыдущего года</b>	<b>060</b>	<b>582</b>	<b>13 970 883</b>	<b>87</b>	<b>28 419 462</b>	<b>42 391 01</b>
<b>2010 г.</b>						
Изменения в учетной политике	070	x	-	x	-	
Результат от переоценки объектов основных средств	080	x	-	x	-	
Изменения ставки налога на прибыль	085	x	x	x	-	
Прочие изменения	090	x	-	x	-	
<b>Остаток на 1 января отчетного года</b>	<b>100</b>	<b>582</b>	<b>13 970 883</b>	<b>87</b>	<b>28 419 462</b>	<b>42 391 01</b>
Результат от пересчета иностранных валют	101	x	-	x	x	
Чистая прибыль	102	x	x	x	442 119	442 119
Дивиденды	103	x	x	x	-	
Отчисления в резервный фонд	110	x	x	-	-	
Сумма дооценки выбывших основных средств	115	x	(22 567)	x	22 567	
Увеличение величины капитала за счет:						
дополнительного выпуска акций	121	-	x	x	x	
увеличения номинальной стоимости акций	122	-	x	x	x	
реорганизации юридического лица	123	-	x	x	-	
вклада Участника	124	-	-	x	x	
корректировка переоценки основных средств	125	-	-	-	-	
прочее	126	-	-	-	-	
Уменьшение величины капитала за счет:						
уменьшения номинала акций	131	-	x	x	x	
уменьшения количества акций	132	-	x	x	x	
реорганизации юридического лица	133	-	x	-	-	
выбытия библиотечного фонда	134	x	-	x	x	
корректировка переоценки основных средств	135	x	-	x	-	
прочее	136	-	-	-	-	
<b>Остаток на 31 декабря отчетного года</b>	<b>140</b>	<b>582</b>	<b>13 948 316</b>	<b>87</b>	<b>28 884 148</b>	<b>42 833 133</b>

Приложение к аудиторскому заключению  
ОАО "Транснефть"  
10 МАЯ 2011  
Аудиторские услуги  
Куперс Аудит

II. Резервы


Показатель		Остаток	Поступило	Используй- вано	Остаток
наименование	код				
1	2	3	4	5	6
<b>Резервы, образованные в соответствии с законодательством:</b>					
<i>резервный фонд</i>					
данные предыдущего года	150	87	-	-	87
данные отчетного года	151	87	-	-	87
<b>Резервы, образованные в соответствии с учредительными документами:</b>					
<i>резервный фонд</i>					
данные предыдущего года	152	-	-	-	-
данные отчетного года	153	-	-	-	-
<b>Оценочные резервы</b>					
<i>по сомнительным долгам</i>					
данные предыдущего года	160	3 858	-	(3 858)	-
данные отчетного года	161	-	-	-	-
<i>под обесценение финансовых вложений</i>					
данные предыдущего года	162	51 943	1 131	-	53 074
данные отчетного года	163	53 074	-	-	53 074
<i>под снижение стоимости МЦ</i>					
данные предыдущего года	164	468 982	-	(468 982)	-
данные отчетного года	165	-	-	-	-
данные предыдущего года	166	-	-	-	-
данные отчетного года	167	-	-	-	-
данные предыдущего года	168	-	-	-	-
данные отчетного года	169	-	-	-	-
<b>Резервы предстоящих расходов</b>					
<i>на ремонт основных средств</i>					
данные предыдущего года	170	-	-	-	-
данные отчетного года	171	-	-	-	-
<i>предстоящей оплаты отпусков</i>					
данные предыдущего года	172	-	-	-	-
данные отчетного года	173	-	-	-	-
<i>на выплату ежегодного вознаграждения</i>					
данные предыдущего года	174	246 916	419 091	(246 916)	419 091
данные отчетного года	175	419 091	584 361	(419 091)	584 361
<i>под гарантийные обязательства</i>					
данные предыдущего года	176	-	-	-	-
данные отчетного года	177	-	-	-	-
<i>под кап.строительство и кап.ремонт</i>					
данные предыдущего года	178	-	-	-	-
данные отчетного года	179	-	-	-	-

Приложение к аудиторскому отчету  
 ЗАО "Гарантсервис-Аудит"  
 10 МАР 2011  
 Аудитор / *Аудитор* /

СПРАВКИ

Показатель		Остаток на начало отчетного года		Остаток на конец отчетного периода	
наименование	код				
1	2	3		4	
1) Чистые активы	200	42 956 542		43 288 925	
		Из бюджета		Из внебюджетных фондов	
		за отчетный год	за предыдущий год	за отчетный год	за предыдущий год
		3	4	5	6
2) Получено на:					
расходы по обычным видам деятельности - всего	210	-	-	-	-
в том числе:					
приобретение материальных ценностей	211	-	-	-	-
возмещение убытков	212	-	-	-	-
прочие цели	213	-	-	-	-
капитальные вложения во внеоборотные активы - всего	220	-	-	-	-
в том числе:					
финансирование капитальных вложений	221	-	-	-	-
финансирование НИОКР	222	-	-	-	-
прочие	223	-	-	-	-

Руководитель



Ю.Л.Левин

(расшифровка подписи)

Главный бухгалтер /

ООО "Транснефть Финанс" - специализированная организация, осуществляющая ведение бухгалтерского учета ОАО "Верхневолжскнефтепровод", в лице Директора филиала в г. Нижний Новгород, действующего на основании доверенности № 3519/10 от 04.06.2010г.

*В.А. Синельников*

В.А. Синельников


(подпись)

(расшифровка подписи)


"01" марта 2011 г.

24 MAR 2011

ТЕЛЕГРАММА С.



*[Handwritten signature]*



**ОТЧЕТ О ДВИЖЕНИИ ДЕНЕЖНЫХ СРЕДСТВ**  
за 2010 год

Организация ОАО "Верхневолжскнефтепровод"  
Идентификационный номер налогоплательщика  
Вид деятельности Транспортирование нефти по трубопроводам  
Организационно-правовая форма / форма собственности  
Открытое акционерное общество/частная собственность  
Единица измерения: тыс. руб.

Форма № 4 по ОКУД	Коды
Дата (год, месяц, число)	0710004
по ОКПО	10 \ 12 \ 31
ИНН	04668367
по ОКВЭД	5260900725
	60.30.11
по ОКОПФ/ОКФС	47   16
по ОКЕИ	384

Показатель		За отчетный год	За аналогичный период предыдущего года
наименование	код		
1	2	3	4
<b>Остаток денежных средств на начало отчетного года</b>	<b>100</b>	<b>44 630</b>	<b>40 884</b>
<b>Движение денежных средств по текущей деятельности</b>			
Средства, полученные от покупателей, заказчиков	110	17 591 934	21 226 371
Бюджетные ассигнования	120	-	-
Поступление финансирования от материнской компании	130	84	30
Поступление денежных средств от продажи иностранной валюты	140	-	-
Поступления иностранной валюты, приобретенной на внутреннем рынке	141	46	-
Прочие доходы	145	579 541	354 018
Денежные средства, направленные:			
на оплату приобретенных товаров, работ, услуг, сырья и иных оборотных активов	150	(9 598 192)	(8 135 727)
на оплату труда	160	(1 795 109)	(1 726 999)
на выплату дивидендов, процентов	170	-	-
на расчеты по налогам и сборам	180	(1 907 506)	(3 088 266)
на расчеты с государственными внебюджетными фондами	190	(370 292)	(204 658)
в качестве вклада Участника в имущество общества	191	-	-
Сумма проданной иностранной валюты	192	-	-
Перечисление денежных средств в рублях при приобретении иностранной валюты на внутреннем рынке	193	(46)	-
Прочие расходы	195	(1 217 633)	(925 342)
<b>Чистые денежные средства от текущей деятельности</b>	<b>200</b>	<b>3 282 827</b>	<b>7 499 427</b>
<b>Движение денежных средств по инвестиционной деятельности</b>			
Выручка от продажи объектов основных средств и иных внеоборотных активов	210	208 391	67 174
Выручка от продажи ценных бумаг и иных финансовых вложений	220	-	2 421
Полученные дивиденды	230	1 324	-
Полученные проценты	240	4 231	16 823
Поступления на погашение займов, предоставленных другим организациям	250	406 406	181 250
Прочие поступления	260	-	-
Приобретение дочерних организаций	280	(142)	-
Приобретение объектов основных средств, доходных вложений в материальные ценности и нематериальных активов	290	(3 739 176)	(4 899 871)
Приобретение ценных бумаг и иных финансовых вложений	300	(550)	(2 565 530)
Займы, предоставленные другим организациям	310	-	(60 000)
Возврат финансирования на создание, приобретение внеоборотных активов	320	-	-
Прочее выбытие	330	-	-
<b>Чистые денежные средства от инвестиционной деятельности</b>	<b>340</b>	<b>(3 119 510)</b>	<b>(7 257 733)</b>

10 MAR 2011

Аудитор /

Показатель		За отчетный год	За аналогичный период предыдущего год
наименование	код		
1	2	3	4
<b>Движение денежных средств по финансовой деятельности</b>			
Поступления от эмиссии акций или иных долевых бумаг	350	-	-
Поступления от займов и кредитов, предоставленных другими организациями	360	-	-
Прочие поступления	370	-	-
Погашение займов и кредитов (без процентов)	380	-	-
Погашение обязательств по финансовой аренде	390	(135 999)	(237 948)
Прочее выбытие	400	-	-
<b>Чистые денежные средства от финансовой деятельности</b>	<b>410</b>	<b>(135 999)</b>	<b>(237 948)</b>
<b>Чистое увеличение (уменьшение) денежных средств и их эквивалентов</b>	<b>420</b>	<b>27 312</b>	<b>3 746</b>
<b>Остаток денежных средств на конец отчетного периода</b>	<b>430</b>	<b>71 942</b>	<b>44 630</b>
Величина влияния изменений курса иностранной валюты по отношению к рублю	440	-	-

Руководитель ООО "Транснефть Финанс" Ю. Л. Левин  
(расшифровка подписи)




Главный бухгалтер  
ООО "Транснефть Финанс" - специализированная организация, осуществляющая ведение бухгалтерского учета ОАО "Верхневолжскнефтепровод", в лице Директора филиала в г. Нижний Новгород, действующего на основании доверенности № 3519/10 от 04.06.2010г.

В.А. Синельник  
В.А. Синельник  
(подпись) (расшифровка подписи)

"01" марта 2011 г.

24 МАР 2011  
ТЕЛЕГИНА С.В.



Аудиторская компания "Аудит-Сервис"  
ЗАО "Прейскурант-Аудит-Сервис"  
10 МАР 2011  
Аудитор / Аудитор /

**ПРИЛОЖЕНИЕ К БУХГАЛТЕРСКОМУ БАЛАНСУ**

за 2010 год

Организация ОАО "Верхневолжскнефтепровод"  
Идентификационный номер налогоплательщика  
Вид деятельности Транспортирование нефти по трубопроводам  
Организационно-правовая форма/ форма собственности  
Открытое акционерное общество/частная собственность  
Единица измерения: тыс. руб.

		Коды
Форма № 5 по ОКУД		0710005
Дата (год, месяц, число)		10 \ 12 \ 31
	по ОКПО	04668367
	ИНН	5260900725
	по ОКВЭД	60.30.11
	о КОПФ/ОКФС	47   16
	по ОКЕИ	384


**НЕМАТЕРИАЛЬНЫЕ АКТИВЫ**

Показатель		Наличие на начало отчетного года	Поступило	Выбыло	Наличие на конец отчетного периода
наименование	код				
1	2	3	4	5	6
Объекты интеллектуальной собственности (исключительные права на результаты интеллектуальной собственности)	010	614	53	-	667
в том числе:					
у патентообладателя на изобретение, промышленный образец, полезную модель	011	392	53	-	445
у правообладателя на программы ЭВМ, базы данных	012	-	-	-	-
у правообладателя на топологии интегральных микросхем	013	-	-	-	-
у владельца на товарный знак и знак обслуживания, наименование места происхождения товаров	014	222	-	-	222
Исключительное право на аудио-визуальное произведение	020	-	-	-	-
Деловая репутация организации	030	-	-	-	-
Прочие	040	-	-	-	-

Показатель		На начало отчетного года	На конец отчетного периода
наименование	код		
1	2	3	4
Амортизация нематериальных активов - всего	050	177	273
в том числе:			
Объекты интеллектуальной собственности	060	177	273
	070	-	-
Деловая репутация организации	080	-	-
Прочие	090	-	-

**ОСНОВНЫЕ СРЕДСТВА**

Показатель		Наличие на начало отчетного года	Поступило	Выбыло	Наличие на конец отчетного периода
наименование	код				
1	2	3	4	5	6
Здания	110	3 967 750	68 650	(9 413)	4 026 987
Сооружения и передаточные устройства	111	54 261 880	1 850 636	(32 145)	56 080 371
Машины и оборудование	112	11 847 739	1 193 417	(156 267)	12 884 889
Транспортные средства	113	1 178 079	164 935	(94 133)	1 248 881
Производственный и хозяйственный инвентарь	114	96 749	2 067	(310)	98 506
Рабочий скот	115	85	369	(19)	66
Продуктивный скот	116	-	-	-	-
Многолетние насаждения	117	718	-	-	718
Другие виды основных средств	118	8 255	62	(37)	8 280
Земельные участки и объекты природопользования	119	22 123	3 702	-	25 825
<b>Итого</b>	<b>120</b>	<b>71 383 378</b>	<b>3 283 469</b>	<b>(292 324)</b>	<b>74 374 523</b>

Аудитор /  /

Показатель		На начало отчетного года	На конец отчетного периода
наименование	код		
1	2	3	4
Из стр. 120, графы 3 и 6 передано в аренду объектов основных средств - всего	130	159 907	95 711
в том числе:			
здания	131	109 197	33 909
сооружения и передаточные устройства	132	43 377	43 377
машины и оборудование	133	4 376	15 595
транспортные средства	134	327	327
производственный и хозяйственный инвентарь	135	2 630	2 503
рабочий скот	136	-	-
продуктивный скот	137	-	-
многолетние насаждения	138	-	-
другие виды основных средств	139	-	-
Амортизация основных средств - всего	140	35 928 739	39 248 980
в том числе:			
здания	141	959 131	1 053 419
сооружения и передаточные устройства	142	26 202 019	28 185 224
машины и оборудование	143	8 102 399	9 238 915
транспортные средства	144	600 223	693 700
производственный и хозяйственный инвентарь	145	56 716	69 485
рабочий скот	146	70	60
продуктивный скот	147	-	-
многолетние насаждения	148	266	271
другие виды основных средств	149	7 915	7 906
Переведено объектов основных средств на консервацию	150	1 164	1 134
Получено объектов основных средств в аренду - всего	160	1 296 589	2 422 598
в том числе:			
здания	161	-	1 788
сооружения и передаточные устройства	162	5 993	-
машины и оборудование	163	98 116	31 989
транспортные средства	164	204 257	5 333
производственный и хозяйственный инвентарь	165	15	-
рабочий скот	166	-	-
продуктивный скот	167	-	-
многолетние насаждения	168	-	-
другие виды основных средств	169	988 208	2 383 488
Объекты недвижимости, принятые в эксплуатацию и находящиеся в процессе государственной регистрации	170	297 579	41 887

24 МАР 2011  
ТЕЛЕГРИФ С.В. *jh*

Исполнительный директор ООО "Трайп" *С.В. Телегриф*  
назначен на должность  
на основании приказа  
по Челябинскому району от 19

10 МАР 2011  
Аудитор / *С.В. Телегриф*

СПРАВОЧНО. Результат от переоценки объектов основных средств и доходных вложений:	код	Основные средства		Доходные вложения	
		На начало отчетного года	На начало предыдущего года	На начало отчетного года	На начало предыдущего года
		3	4	5	6
первоначальной (восстановительной) стоимости - всего	171	-	21 325 311	-	(19 403)
в том числе:					
здания	171.1		1 051 584	-	(19 403)
сооружения и передаточные устройства	171.2		17 137 249	-	-
машины и оборудование	171.3		2 858 886	-	-
транспортные средства	171.4		249 633	-	-
производственный и хозяйственный инвентарь	171.5		25 787	-	-
рабочий скот	171.6	-	14	-	-
продуктивный скот	171.7	-	-	-	-
многолетние насаждения	171.8	-	431	-	-
другие виды основных средств	171.9		1 727	-	-
амортизации - всего	172	-	17 460 557	-	(279)
в том числе:					
здания	172.1		334 364	-	(279)
сооружения и передаточные устройства	172.2		14 083 104	-	-
машины и оборудование	172.3		2 809 954	-	-
транспортные средства	172.4		216 254	-	-
производственный и хозяйственный инвентарь	172.5		15 040	-	-
рабочий скот	172.6	-	10	-	-
продуктивный скот	172.7	-	-	-	-
многолетние насаждения	172.8	-	106	-	-
другие виды основных средств	172.9		1 725	-	-

**ДОХОДНЫЕ ВЛОЖЕНИЯ В МАТЕРИАЛЬНЫЕ ЦЕННОСТИ**

Показатель		Наличие на начало отчетного года	Поступило	Выбыло	Наличие на конец отчетного периода
наименование	код				
1	2	3	4	5	6
Имущество для передачи в лизинг	210	-	-	-	-
Имущество для передачи в аренду - всего	220	57 519	45 376	(8 246)	94 649
в том числе:					
здания	221	55 691	44 186	(8 246)	91 631
сооружения и передаточные устройства	222	-	-	-	-
машины и оборудование	223	195	124	-	319
транспортные средства	224	-	-	-	-
производственный и хозяйственный инвентарь	225	1 633	1 066	-	2 699
многолетние насаждения	226	-	-	-	-
другие виды основных средств	227	-	-	-	-
<b>Итого</b>	<b>230</b>	<b>57 519</b>	<b>45 376</b>	<b>(8 246)</b>	<b>94 649</b>
1	2	На начало отчетного года	На конец отчетного периода		
Амортизация доходных вложений в материальные ценности - всего	240	1 720	3 282		
в том числе:					
здания	241	1 033	2 221		
сооружения и передаточные устройства	242	-	-		
машины и оборудование	243	69	346		
транспортные средства	244	-	-		
производственный и хозяйственный инвентарь	245	618	915		
многолетние насаждения	246	-	-		
другие виды основных средств	247	-	-		

24 МАР 2011  
ТЕЛЕГРАФ С.А.

10 МАР 2011

Исполнитель: \_\_\_\_\_  
Начальник территориального  
по Новосибирской области  
Аудитор

*М*

## РАСХОДЫ НА НАУЧНО-ИССЛЕДОВАТЕЛЬСКИЕ, ОПЫТНО-КОНСТРУКТОРСКИЕ И ТЕХНОЛОГИЧЕСКИЕ РАБОТЫ

Виды работ		Наличие на начало отчетного года	Поступило	Списано	Наличие на конец отчетного периода
наименование	код				
1	2	3	4	5	6
Всего	310	-	-	-	-
в том числе:					
научно-исследовательские работы	311	-	-	-	-
опытно-конструкторские работы	312	-	-	-	-
технологические работы	313	-	-	-	-

СПРАВОЧНО. Сумма расходов по незаконченным научно-исследовательским, опытно-конструкторским и технологическим работам	код	На начало отчетного года	На конец отчетного года
	2	3	4
	320	-	2 267
Сумма не давших положительных результатов расходов по научно-исследовательским, опытно-конструкторским и технологическим работам, отнесенных на прочие расходы	код	За отчетный период	За аналогичный период предыдущего года
	2	3	4
	330	-	-

## ФИНАНСОВЫЕ ВЛОЖЕНИЯ

Показатель		Долгосрочные		Краткосрочные	
наименование	код	на начало отчетного года	на конец отчетного периода	на начало отчетного года	на конец отчетного периода
1	2	3	4	5	6
Вклады в уставные (складочные) капиталы других организаций - всего	510	4 589 218	4 589 910	-	-
в том числе:					
дочерних и зависимых хозяйственных обществ	511	4 576 630	4 576 772	-	-
Государственные и муниципальные ценные бумаги	515	-	-	-	-
Ценные бумаги других организаций - всего	520	-	-	-	-
в том числе:					
долговые ценные бумаги (облигации, векселя)	521	-	-	-	-
Предоставленные займы	525	60 000	-	388 000	40 000
Депозитные вклады	530	-	-	-	-
Прочие	535	-	-	-	-
<b>Итого</b>	<b>540</b>	<b>4 649 218</b>	<b>4 589 910</b>	<b>388 000</b>	<b>40 000</b>
Из общей суммы финансовые вложения, имеющие текущую рыночную стоимость:					
Вклады в уставные (складочные) капиталы других организаций - всего	550	-	-	-	-
в том числе:					
дочерних и зависимых хозяйственных обществ	551	-	-	-	-
Государственные и муниципальные ценные бумаги	555	-	-	-	-
Ценные бумаги других организаций - всего	560	-	-	-	-
в том числе:					
долговые ценные бумаги (облигации, векселя)	561	-	-	-	-
Прочие	565	-	-	-	-
<b>Итого</b>	<b>570</b>	<b>-</b>	<b>-</b>	<b>-</b>	<b>-</b>
<b>СПРАВОЧНО.</b>					
По финансовым вложениям, имеющим текущую рыночную стоимость, изменение стоимости в результате корректировки оценки	580	-	-	-	-
По долговым ценным бумагам разница между первоначальной стоимостью и номинальной стоимостью отнесена на финансовый результат отчетного периода	590	-	-	-	-

Принято к исполнению  
 ЗАО "Проектсервис-Курортный"  
 10 МАР 2011  
 Аудитор / *Иванов* /

## ДЕБИТОРСКАЯ И КРЕДИТОРСКАЯ ЗАДОЛЖЕННОСТЬ


Показатель		На начало отчетного года	На конец отчетного периода
наименование	код		
1	2	3	4
<b>Дебиторская задолженность:</b>			
краткосрочная - всего	610	1 556 718	2 882 039
в том числе:			
расчеты с покупателями и заказчиками	611	738 102	1 976 063
авансы выданные	612	343 817	767 609
расчеты по налогам и сборам	613	1 569	35 327
прочая	614	473 230	103 040
долгосрочная - всего	620	101 106	52 655
в том числе:			
расчеты с покупателями и заказчиками	621	5 409	15 747
авансы выданные	622	4 252	-
прочая	623	91 445	36 908
<b>Итого</b>	<b>630</b>	<b>1 657 824</b>	<b>2 934 694</b>
<b>Кредиторская задолженность:</b>			
краткосрочная - всего	640	1 551 873	1 621 172
в том числе:			
расчеты с поставщиками и подрядчиками	641	643 171	1 155 858
авансы полученные	642	499 779	125 992
расчеты по налогам и сборам	643	345 483	200 891
кредиты	644	-	-
займы	645	-	-
прочая	646	63 440	138 431
долгосрочная - всего	650	625	625
в том числе:			
кредиты	651	-	-
займы	652	-	-
прочая	653	625	625
<b>Итого</b>	<b>660</b>	<b>1 552 498</b>	<b>1 621 797</b>

## РАСХОДЫ ПО ОБЫЧНЫМ ВИДАМ ДЕЯТЕЛЬНОСТИ ( ПО ЭЛЕМЕНТАМ ЗАТРАТ)

Показатель		За отчетный год	За предыдущий год
наименование	код		
1	2	3	4
Материальные затраты	710	2 696 240	2 057 488
Затраты на оплату труда	720	1 872 349	1 690 757
Отчисления на социальные нужды	730	399 767	331 391
Амортизация	740	3 403 906	3 084 733
Прочие затраты	750	7 125 455	6 236 079
<b>Итого по элементам затрат</b>	<b>760</b>	<b>15 497 717</b>	<b>13 400 448</b>
<b>Изменение остатков (прирост [+], уменьшение [-]):</b>			
незавершенного производства	765	3 798	36 392
расходов будущих периодов	766	(27 341)	131 353
резервов предстоящих расходов	767	165 270	172 175
фактической себестоимости готовой продукции	768	104 277	48 707
товаров отгруженных (в части готовой продукции)	769	72 002	-

24 МАР 2011

ТЕЛЕГИКА С.:



10 МАР 2011

Аудитор /

**ОБЕСПЕЧЕНИЯ**

Показатель		Остаток на начало отчетного года	Остаток на конец отчетного периода
наименование	код		
1	2	3	4
Полученные — всего	810	413 921	497 150
в том числе:			
векселя	811	-	-
Имущество, находящееся в залоге	820	32 415	50 617
из них:			
объекты основных средств	821	32 415	50 617
ценные бумаги и иные финансовые вложения	822	-	-
прочее	823	-	-
Выданные — всего	830	-	-
в том числе:			
векселя	831	-	-
Имущество, переданное в залог	840	-	-
из них:			
объекты основных средств	841	-	-
ценные бумаги и иные финансовые вложения	842	-	-
прочее	843	-	-

**ГОСУДАРСТВЕННАЯ ПОМОЩЬ**

Показатель		Отчетный период	За аналогичный период предыдущего года		
наименование	код		3	4	5
1	2	3	4	5	6
Получено в отчетном году бюджетных средств - всего	910	-	-	-	-
в том числе:					
трансферты населению	911	-	-	-	-
оплата льгот по коммунальным услугам	912	-	-	-	-
субсидии	913	-	-	-	-
прочие	914	-	-	-	-
Бюджетные средства	920	-	-	-	-

Руководитель Ю.Д.Левин (расшифровка подписи)



Главный бухгалтер /  
 ООО "Транснефть Финанс" - специализированная организация,  
 осуществляющая ведение бухгалтерского учета ОАО  
 "Верхневолжскнефтепровод", в лице Директора филиала в г. Нижний  
 Новгород, действующего на основании доверенности № 3519/10 от  
 04.06.2010г.

"01" марта 2011 г.

*В.А.Синельников*  
 В.А.Синельников (расшифровка подписи)

(подпись) (расшифровка подписи)  
 Приказом № 10 от 01.03.2011 г.  
 ЗАО "Транснефть-Финанс"  
 10 МАР 2011  
 Аудитор / *В.А.Синельников* /

24 МАР 2011  
 ТЕЛЕГРАМ С.В.

